

MAG RENDA FIXA FIF RL

Investidores em Geral

Res. CVM Nº 4994

Res. CVM Nº 4963

Dezembro/2025

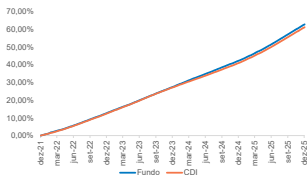
MAG

INVESTIMENTOS

OBJETIVO

O Fundo tem por objetivo buscar retorno aos seus Cotistas através de investimentos em ativos financeiros disponíveis nos mercados de renda fixa, derivativos e cotas de fundos de investimento, negociado no mercado interno sendo vedada exposição de renda variável e alavancagem. O produto possui compromisso de alocação de seus recursos em ativos financeiros de renda fixa sendo até 40% em crédito privado de alta qualidade.

GRÁFICO DE DESEMPENHO



ESTATÍSTICAS

Volatilidade Anualizada em 12 meses:	0,10%
Volatilidade Anualizada desde o início:	0,64%
Meses Positivos em 12 meses:	12
Meses Positivos desde o início:	180
Meses Negativos em 12 meses:	4
Meses Negativos desde o início:	4
Maior Retorno em 12 meses:	1,28%
Maior Retorno desde o início:	2,81%
Menor Retorno em 12 meses:	0,97%
Menor Retorno desde o início:	-0,83%
Patrimônio Líquido Atual:	R\$ 864.068.415,99
Patrimônio Líquido Médio em 12 meses:	R\$ 681.906.981,62
Patrimônio Líquido Médio desde o início:	R\$ 232.165.307,11

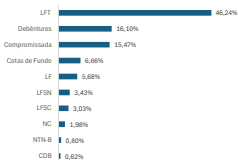
PERFORMANCE

	jan/25	fev/25	mar/25	abr/25	mai/25	jun/25	jul/25	ago/25	set/25	out/25	nov/25	dez/25	2025	12 Meses
Fundo	1,16%	1,02%	0,97%	1,06%	1,19%	1,11%	1,28%	1,18%	1,21%	1,23%	1,08%	1,21%	14,60%	Fundo 14,60%
% CDI	115,28%	103,47%	101,04%	100,21%	104,74%	101,71%	100,24%	101,52%	99,29%	96,47%	102,41%	98,98%	102,01%	% CDI 102,01%

	jan/24	fev/24	mar/24	abr/24	mai/24	jun/24	jul/24	ago/24	set/24	out/24	nov/24	dez/24	2024	24 Meses
Fundo	1,04%	0,85%	0,91%	0,71%	0,87%	0,83%	0,97%	0,87%	0,86%	0,90%	0,80%	0,68%	10,77%	Fundo 26,95%
% CDI	107,78%	105,73%	109,11%	80,07%	104,16%	105,26%	106,50%	99,75%	103,25%	96,71%	100,52%	73,64%	99,08%	% CDI 100,76%

	jan/23	fev/23	mar/23	abr/23	mai/23	jun/23	jul/23	ago/23	set/23	out/23	nov/23	dez/23	2023	Desde o Início
Fundo	1,09%	0,81%	1,07%	0,81%	1,17%	0,88%	1,02%	1,26%	0,99%	1,04%	0,97%	0,95%	12,73%	Fundo 319,86%
% CDI	96,70%	87,85%	91,36%	88,51%	103,92%	81,81%	95,19%	110,21%	101,62%	103,77%	105,53%	105,87%	97,55%	% CDI 101,85%

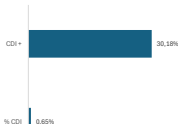
COMPOSIÇÃO DA CARTEIRA



CONCENTRAÇÃO DO CRÉDITO POR SETOR



INDEXADOR DO CRÉDITO



CARACTERÍSTICAS

Data de Início: 01/09/2010
 CNPJ: 11.435.287/0001-07
 Taxa de ADM: 0,3% a.a.
 Taxa de Performance: Não há
 Administrador: BEM DTVM
 Gestor: MAG Investimentos
 Solidante: Banco Bradesco
 Classificação ANBIMA: Renda Fixa
 Duração Livre Grau de Investimento

Aplicação Mínima: R\$ 1.000,00
 Movimentação Mínima: R\$ 500,00
 Saldo Mínimo: R\$ 500,00
 Conversão de Aplicações: D+0
 Conversão de Resgates: D+0
 Pagamento de Resgates: D+0
 Tributação: Longo Prazo
 Horário de Movimentação: até 14 horas

DADOS PARA APLICAÇÃO:

Banco: Bradesco S.A. - 237
 CNPJ: 11.435.287/0001-07
 Agência: 2858
 Conta: 31547-8

LEIA O PROSPECTO E O REGULAMENTO ANTES DE INVESTIR. A RENTABILIDADE PASSADA NÃO REPRESENTA GARANTIA DE RENTABILIDADE FUTURA. A RENTABILIDADE DIVULGADA NÃO É LÍQUIDA DE IMPOSTOS. FUNDOS DE INVESTIMENTO NÃO CONTAM COM GARANTIA DO ADMINISTRADOR. DO GESTOR, DE QUALQUER MECANISMO DE SEGURO OU FUNDOS GARANTIDORES DE CRÉDITO - FGC. DESCRIÇÃO DO TIPO ANBIMA DISPONÍVEL NO FOMULÁRIO DE INFORMAÇÕES COMPLEMENTARES. As informações contidas neste material são de caráter meramente informativo e não constituem qualquer tipo de aconselhamento de investimentos, não devendo ser utilizadas com este propósito. A MAG Investimentos não se responsabiliza por danos sofridos pelos usuários eventualmente ocasionados pela impressão ou pela utilização inadequada de quaisquer das informações disponibilizadas neste material. Para mais informações sobre o fundo, acesse o site www.maginvestimentos.com.br.

